

РЕЖИМ РАБОТЫ МУЗЕЕВ И ПАРКОВ


ЗИМНИЙ СЕЗОН  
2023– 2024

---

16 ОКТЯБРЯ 2023

---

19 АПРЕЛЯ 2024



## СОДЕРЖАНИЕ

Бесплатное и льготное посещение ..... 3

### **Петергоф**

Как добраться до Петергофа ..... 5  
Нижний парк ..... 6  
Большой петергофский дворец ..... 8  
Особая кладовая ..... 9  
Церковный корпус ..... 10  
Екатерининский корпус ..... 11  
Банный корпус ..... 12  
Музейный двор ..... 13  
Музей коллекционеров ..... 14  
Дом игральных карт ..... 15  
Государевы потехи ..... 16  
Закрываются на зимний период  
и реставрацию ..... 17

### **Александрия**

Как добраться до Александрии ..... 19  
Парк Александрия ..... 20  
Дворец «Коттедж» ..... 21  
Фермерский дворец ..... 22  
Дворцовая телеграфная станция ..... 23  
Закрываются на зимний период ..... 24

### **Ораниенбаум**

Как добраться до Ораниенбаума ..... 26  
Парк Ораниенбаум ..... 27  
Большой Меншиковский дворец ..... 28  
Картинный дом ..... 29  
Дворец Петра III ..... 30  
Павильон Катальной горки ..... 31  
Закрываются на зимний период  
и реставрацию ..... 32

## ПРАВО НА БЕСПЛАТНОЕ ПОСЕЩЕНИЕ

предоставляется следующим категориям граждан Российской Федерации и Республики Беларусь:

<b>Ветераны Великой Отечественной войны</b> имеют право на внеочередное приобретение билетов
<b>Герои Советского Союза, Герои РФ и полные кавалеры ордена Славы</b> имеют право на внеочередное приобретение билетов
<b>Ветераны боевых действий /Участники специальной военной операции (сво)</b>
<b>Члены семей участников СВО – несовершеннолетние дети, супруга/супруг, родители</b>
<b>Военнослужащие срочной службы Российской Федерации по призыву: солдаты, матросы, сержанты, старшины</b>
<b>Инвалиды I и II группы, дети-инвалиды</b> имеют право на внеочередное приобретение билетов
<b>Дети-сироты</b> Право на бесплатное посещение распространяется на опекуна, сопровождающего ребенка-сироту
<b>Дети в возрасте до 14 лет (РФ и ЕАЭС)</b>
<b>Сотрудники государственных и муниципальных музеев</b>
<b>Дети до 7 лет (вне зависимости от гражданства)</b>

## ДНИ БЕСПЛАТНОГО ПОСЕЩЕНИЯ

предоставляется следующим категориям граждан Российской Федерации и Республики Беларусь:

ДЕНЬ БЕСПЛАТНОГО ПОСЕЩЕНИЯ	КАТЕГОРИЯ ПОСЕТИТЕЛЯ
<b>Второе воскресенье каждого месяца</b>	Члены многодетных семей Лица, обучающиеся по основным профессиональным образовательным программам Лица, не достигшие 18 лет Пенсионеры
<b>Каждый четверг</b>	Воспитанники Суворовских военных училищ, Нахимовских военно-морских училищ, кадеты

## Льготное посещение для учащихся

- учащиеся РФ и ЕАЭС от 14 до 18 лет
- посетители в возрасте от 14 до 22 лет могут оплатить входные билеты в музеи и парки Пушкинской картой (только онлайн)

### Обратите внимание:

Приобрести бесплатные и льготные входные билеты можно только при предъявлении соответствующих документов, подтверждающих право на льготы



---

**ПЕТЕРГОФ**

— Государственный музей-заповедник —

---

## КАК ДОБРАТЬСЯ ДО ПЕТЕРГОФА

---



### Электричка

Отправление от Балтийского вокзала (ст.м. «Балтийская») до станции «Новый Петергоф» – 36 минут

От вокзала пешком или на автобусах до остановок «Правленская ул.» или «Разводная ул.»:  
№351А, №351Б, №352, №356, №463, №489



### Автобус

До остановок «Правленская ул.» или «Разводная ул.»  
Время в пути — 40-60 минут в зависимости от пробок

От метро «Автово»: автобусы №200, №204э, №210

От метро «Ленинский проспект»: автобус№103

От метро «Проспект Ветеранов»: автобусы №103, №343э,  
маршрутка К-639Б



### Машина

Дорога на машине в среднем занимает 1 час 10 минут из центра Петербурга



## НИЖНИЙ ПАРК

---

Режим работы:

Ежедневно без выходных 9:00–18:00


**Вход бесплатный**

Фонтаны не работают в зимний период

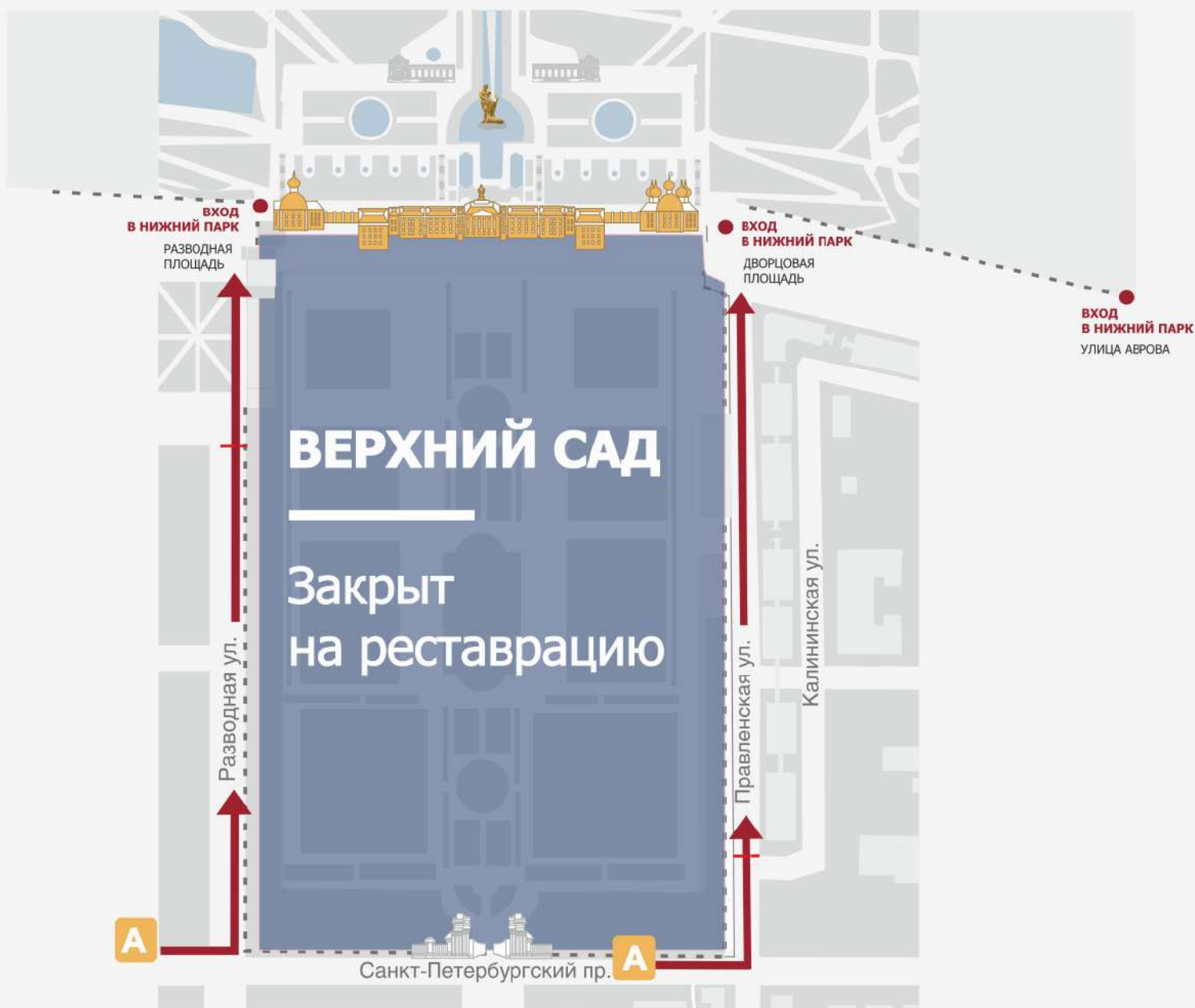


**Обратите внимание:**

В Нижнем парке работает 3 входа: Дворцовая площадь, Разводная площадь, улица Аврова  
Транзитный проход через Верхний сад закрыт



## СХЕМА ПРОХОДА В НИЖНИЙ ПАРК с Санкт-Петербургского проспекта



### Обратите внимание:

В Нижнем парке работает 3 входа: Дворцовая площадь, Разводная площадь, улица Аврова  
Транзитный проход через Верхний сад закрыт

# БОЛЬШОЙ ПЕТЕРГОФСКИЙ ДВОРЕЦ

Режим работы: 10:30–18:00

Вход до 17:00

Касса: 10:30–17:00

Выходной день – понедельник

Санитарный день – последний вторник месяца

## ₽ Стоимость билетов

Билет для взрослых  
РФ и ЕАЭС – **600 ₽**

Билет для учащихся (14-18 лет)  
РФ и ЕАЭС – **450 ₽**

Полный билет – **1500 ₽**



### Обратите внимание:

Вход во дворец со стороны Нижнего парка



## ОСОБАЯ КЛАДОВАЯ

Режим работы: 10:30–18:00

Вход до 17:00

Касса: 10:30–17:00

Выходной день – понедельник

Санитарный день – последний вторник месяца

### ₽ Стоимость билетов

Билет для взрослых  
РФ и ЕАЭС – **350 ₽**

Билет для учащихся (14-18 лет)  
РФ и ЕАЭС – **300 ₽**

Полный билет – **600 ₽**



#### Обратите внимание:

Музей расположен в западном крыле Большого петергофского дворца  
Вход со стороны Нижнего парка



## ЦЕРКОВНЫЙ КОРПУС

Режим работы:

Суббота–воскресенье 10:30–17:00

Вход до 16:00

Касса: 10:30–16:00

### ₽ Стоимость билетов

Билет для взрослых  
РФ и ЕАЭС – **350 ₽**

Билет для учащихся (14-18 лет)  
РФ и ЕАЭС – **300 ₽**

Полный билет – **600 ₽**



**Обратите внимание:**

Музей расположен в восточном крыле Большого петергофского дворца  
Вход со стороны Нижнего парка



## ЕКАТЕРИНИНСКИЙ КОРПУС

Режим работы:

Суббота–воскресенье 10:30–17:00

Вход до 16:00

Касса: 10:30–16:00

### ₽ Стоимость билетов

Билет для взрослых  
РФ и ЕАЭС – **350 ₽**

Билет для учащихся (14-18 лет)  
РФ и ЕАЭС – **300 ₽**


Полный билет – **600 ₽**



**Обратите внимание:**

Музей расположен в восточной части Нижнего парка

# БАННЫЙ КОРПУС



Режим работы:

Суббота–воскресенье 10:30–17:00

Вход до 16:00

Касса: 10:30–16:00

## ₽ Стоимость билетов

Билет для взрослых  
РФ и ЕАЭС – **350 ₽**

Билет для учащихся (14-18 лет)  
РФ и ЕАЭС – **300 ₽**

Полный билет – **600 ₽**



### Обратите внимание:

Музей расположен в восточной части Нижнего парка



# МУЗЕЙНЫЙ ДВОР

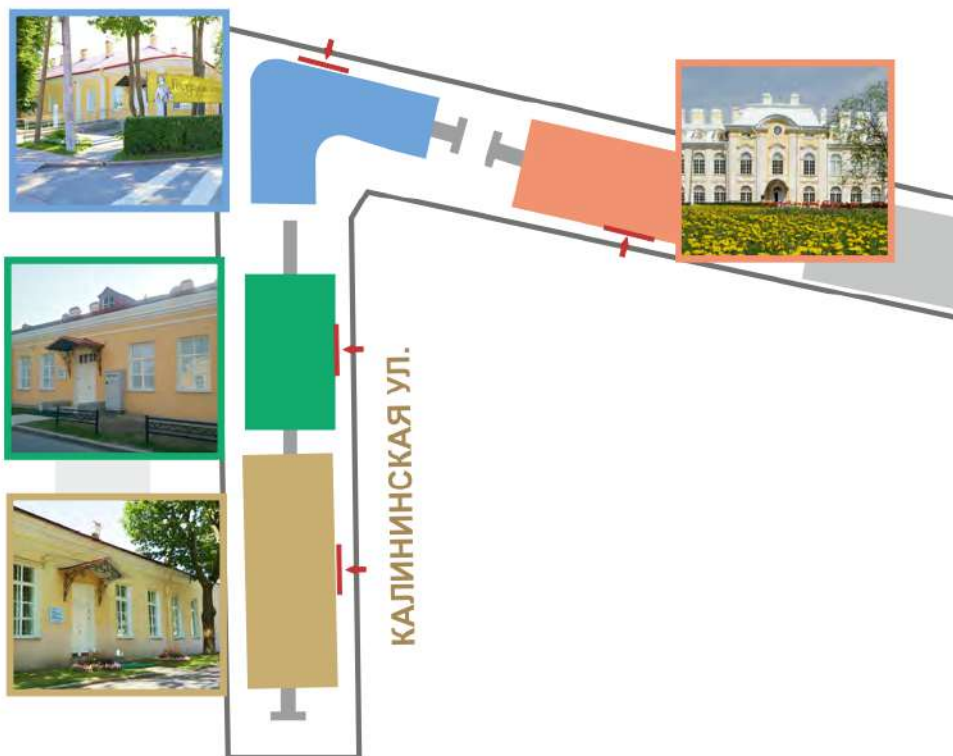
МУЗЕЙ  
КОЛЛЕКЦИОНЕРОВ

МУЗЕЙ  
СЕМЬИ БЕНУА

ДОМ ИГРАЛЬНЫХ  
КАРТ

ГОСУДАРЕВЫ  
ПОТЕХИ

НИЖНИЙ ПАРК



Санкт-Петербургский проспект

**Обратите внимание:**

Музеи расположены за пределами Нижнего парка



# МУЗЕЙ КОЛЛЕКЦИОНЕРОВ

Режим работы:

Суббота–воскресенье 10:30–17:00

Вход до 16:00

Касса: 10:30–16:00

## ₽ Стоимость билетов

Билет для взрослых  
РФ и ЕАЭС – **250 ₽**

Билет для учащихся (14-18 лет)  
РФ и ЕАЭС – **200 ₽**

Полный билет – **500 ₽**



### Обратите внимание:

Музей расположен за пределами Нижнего парка по адресу: ул. Правленская, д. 4, вход с Калининской ул.



## МУЗЕЙ-СПЕКТАКЛЬ «ДОМ ИГРАЛЬНЫХ КАРТ»



Режим работы:

Суббота–воскресенье 10:30–17:00

Вход до 16:00

Касса: 10:30–16:00

Сеансы для индивидуальных посетителей:  
каждые 30 минут, начиная с 10:30

### ₽ Стоимость билетов

Билет для взрослых  
РФ и ЕАЭС – **350 ₽**

Билет для учащихся (14-18 лет)  
РФ и ЕАЭС – **300 ₽**

Полный билет – **600 ₽**



#### Обратите внимание:

Музей расположен за пределами Нижнего парка по адресу: ул. Правленская, д. 2,  
вход с Калининской ул.



## ИСТОРИКО-КУЛЬТУРНЫЙ ПРОЕКТ «ГОСУДАРЕВЫ ПОТЕХИ»

---

Режим работы:

Суббота–воскресенье 10:30–17:00

Вход до 16:00

Касса: 10:30–16:00

---

### ₽ Стоимость билетов

Билет для взрослых  
РФ и ЕАЭС – **350 ₽**

Билет для учащихся (14-18 лет)  
РФ и ЕАЭС – **300 ₽**

Полный билет – **600 ₽**



**Обратите внимание:**

Музей расположен за пределами Нижнего парка по адресу: ул. Правленская, д.1,  
вход с Дворцовой пл.



## **Закрты на зимний период**

---

**МУЗЕЙ ФОНТАННОГО ДЕЛА**

**ГРОТЫ БОЛЬШОГО КАСКАДА**

**ДВОРЕЦ «МАРЛИ»**

**ПАВИЛЬОН «ЭРМИТАЖ»**

**ИМПЕРАТОРСКИЕ ЯХТЫ**

**ВОЛЬЕРЫ НИЖНЕГО ПАРКА**

**МУЗЕЙ СЕМЬИ БЕНУА**

## **Закрты на реставрацию**

---

**ВЕРХНИЙ САД**

**ДВОРЕЦ «МОНПЛЕЗИР»**

**\* Обратите внимание:**  
некоторые музеи работают по предварительной заявке  
при наличии туристической группы от 45 человек

ТЕЛЕФОН ЭКСКУРСИОННОГО ОТДЕЛА:  
8 (812) 450-58-06



---

# АЛЕКСАНДРИЯ

— Государственный музей-заповедник «Петергоф» —

---

## КАК ДОБРАТЬСЯ ДО АЛЕКСАНДРИИ

---



### **Электричка**

**От ж/д Балтийский вокзал**

**Электричка до станции «Новый Петергоф»**

**От вокзала в Новом Петергофе 10 минут  
на автобусах №162, №201, №278**



### **Автобус**

**До остановок «Александрия»**

**и «Музей Дворцовая телеграфная станция»**

**Время в пути — 40-50 минут в зависимости от пробок**

**От метро «Автово»: автобусы №200, №201, №204э, №210**


**От метро «Ленинский проспект»: автобус №103**

**От метро «Проспект Ветеранов»: автобусы №103, №343э,  
маршрутка К-639Б**




### **Машина**

**Дорога на машине в среднем занимает 1 час 10 минут  
из центра Петербурга**



## ПАРК АЛЕКСАНДРИЯ

Режим работы:  
Ежедневно без выходных 9:00–20:00  
**Вход бесплатный**



**Обратите внимание:**

Парк Александрия граничит с восточной частью Нижнего парка

В парке Александрия работает 3 входа: Зверинская улица, Санкт-Петербургский проспект, улица Чайковского

## ДВОРЕЦ «КОТТЕДЖ»

---

Режим работы:

Суббота–воскресенье 10:30–17:00

Вход до 16:00

Касса: 10:30–16:00

---

### ₽ Стоимость билетов

Билет для взрослых  
РФ и ЕАЭС – **350 ₽**

Билет для учащихся (14-18 лет)  
РФ и ЕАЭС – **300 ₽**

Полный билет – **600 ₽**



**Обратите внимание:**

Ближайший к музею вход в парк со стороны улицы Чайковского



## ФЕРМЕРСКИЙ ДВОРЕЦ

---

Режим работы:

Суббота–воскресенье 10:30–17:00

Вход до 16:00

Касса: 10:30–16:00

---

### ₽ Стоимость билетов

Билет для взрослых  
РФ и ЕАЭС – **400 ₽**

Билет для учащихся (14-18 лет)  
РФ и ЕАЭС – **350 ₽**

Полный билет – **800 ₽**



**Обратите внимание:**

Ближайший к музею вход в парк со стороны Санкт-Петербургского проспекта.  
Посещение экспозиции «Петергофские дачники» входит в стоимость билета



## ДВОРЦОВАЯ ТЕЛЕГРАФНАЯ СТАНЦИЯ

---

Режим работы:

Суббота–воскресенье 10:30–17:00

Вход до 16:00

Касса: 10:30–16:00

---

₽ **Стоимость билетов**

Билет для взрослых  
РФ и ЕАЭС – **250 ₽**

Билет для учащихся (14-18 лет)  
РФ и ЕАЭС – **200 ₽**

Полный билет – **500 ₽**



**Обратите внимание:**

Ближайший к музею вход в парк со стороны Санкт-Петербургского проспекта



# Закрѳты на зимний период

---

**ГОТИЧЕСКАЯ КАПЕЛЛА**

**ФЕЛЬДЪЕГЕРСКИЙ ДОМИК**

**\* Обратите внимание:**  
некоторые музеи работают по предварительной заявке  
при наличии туристической группы от 45 человек

ТЕЛЕФОН ЭКСКУРСИОННОГО ОТДЕЛА:  
8 (812) 450-58-06





---

# ОРАНИЕНБАУМ

— Государственный музей-заповедник «Петергоф» —

---

## КАК ДОБРАТЬСЯ ДО ОРНИЕНБАУМА

---



### Электричка

От ж/д вокзала «Балтийский вокзал»

Электричка до станции Орниенбаум-1

От станции 15 минут пешком по Петербургской улице и Дворцовому проспекту до музея «Картинный дом»



### Автобус

От метро «Автово»:

автобусы №200, №401, маршрутка К-401А

(до остановки «Улица Ломоносова»)

автобус №204э

(до остановки «Ломоносов – Владимирская улица»)

От метро «Проспект Ветеранов»: автобус №343э

(до остановки «Ломоносов – Владимирская улица»)



### Машина

Дорога на машине в среднем занимает 1 час 20 минут из центра Петербурга



---

## ПАРК ОРАНИЕНБАУМ

---

Режим работы:  
Ежедневно без выходных 9:00–20:00  
**Вход бесплатный**



**Обратите внимание:**

В парке Ораниенбаум работает 4 входа: Дворцовый проспект, 50, Дворцовый проспект, 44, площадь Стравинского, Новая дорога

# БОЛЬШОЙ МЕНШИКОВСКИЙ ДВОРЕЦ

---



Режим работы: 10:30–18:00

Вход до 16:30

Касса: 10:30–16:30

Выходной день – вторник

Санитарный день – последняя среда месяца

---

## ₽ Стоимость билетов

Билет для взрослых  
РФ и ЕАЭС – **450 ₽**

Билет для учащихся (14-18 лет)  
РФ и ЕАЭС – **350 ₽**

Полный билет – **900 ₽**



### Обратите внимание:

Ближайший к музею вход в парк со стороны Дворцового проспекта, 50  
Летняя церковь закрыта в зимний период



## КАРТИННЫЙ ДОМ

---

Режим работы:

Суббота–воскресенье 10:30–17:00

Вход до 16:00

Касса: 10:30–16:00

---

### ₽ Стоимость билетов

Билет для взрослых  
РФ и ЕАЭС – **350 ₽**

Билет для учащихся (14-18 лет)  
РФ и ЕАЭС – **300 ₽**

Полный билет – **600 ₽**



**Обратите внимание:**

Ближайший к музею вход в парк со стороны Дворцового проспекта, 50



## ДВОРЕЦ ПЕТРА III

Режим работы:

Суббота–воскресенье 10:30–17:00

Вход до 16:00

Касса: 10:30–16:00

### ₽ Стоимость билетов

Билет для взрослых  
РФ и ЕАЭС – **350 ₽**

Билет для учащихся (14–18 лет)  
РФ и ЕАЭС – **300 ₽**

Полный билет – **600 ₽**



**Обратите внимание:**

Ближайший к музею вход в парк со стороны площади Стравинского



## ПАВИЛЬОН КАТАЛЬНОЙ ГОРКИ

---

Режим работы:

Суббота–воскресенье 10:30–17:00

Вход до 16:00

Касса: 10:30–16:00

---

### ₽ Стоимость билетов

Билет для взрослых  
РФ и ЕАЭС – **350 ₽**

Билет для учащихся (14-18 лет)  
РФ и ЕАЭС – **300 ₽**

Полный билет – **600 ₽**



**Обратите внимание:**

Ближайший к музею вход в парк со стороны Дворцового проспекта, 50

**Закрыт на зимний период**

---

**КИТАЙСКИЙ ДВОРЕЦ**

**Закрыты на реставрацию**

---

**КАМЕННОЕ ЗАЛО**

**КИТАЙСКАЯ КУХНЯ**





---

**ПЕТЕРГОФ**

— Государственный музей-заповедник —

**Справки по телефону:**

**+7 (929) 116-26-55**

ежедневно с 9:00 до 19:00

перерыв с 13:00 до 14:00